

**NEW**

# Compass e-Hybrid



**INNOVATION IS A NATURAL INSTINCT**

Engine Availability	cc	Hp/rpm	Electric Motor Hp/Torque	Torque Nm / rpm	CO <sub>2</sub> WLTP	l/100km WLTP	LIMITED	S
							686.72P.3	686.82P.3 689.86V.3
1,5 MHEV Auto 7-DCT FWD	1469	130 / 5500	20 / 55	240/1500	128 - 136	5,6 - 6,0	€37,900	€41,900
1,3 PHEV 6-Auto e-AWD	1332	180 / 5750	60 / 250	270/1850	44 - 45	1,9 - 2,0		€52,900

## LIMITED Mild Hybrid

140	Dual Zone Automatic Climate Control	JPC	Power Trunk lid release
1J0	ECO Shift Schedule	JPE	Power 2-Way Driver Lumbar Adjust
1J8	Automatic Electronic Break Hold	JPH	Speed Sensitive Power Locks
1MH	18" Alloy Wheels (225/55)	JVB/JWB	6-way Manual Adjustable Driver/Passenger Seat
320	Leather Steering Wheel Wrap	LAC	Illuminated Entry
3C9	Black Grill with Chrome Rings	LAD	LED Tail Lamps
452	Heated Front Seats	LE7	Gloss Black Exterior Mirrors
5BH	Steering Wheel Mounted Audio Controls	LFF	Auto power-folding external side mirrors
5OJ	Cloth – Vinyl Seats (020)	LN3	LED Reflector Headlamps
602	Passive Entry - Keyless Go	LNG	Automatic Headlamps
9S8	Pedestrian and Cyclists Emergency Braking	LNT	LED Front Fog Lamps
APA	Monotone Paint	LSC	Security Alarm System
BHC	Rain Brake Support	LSU	Full Speed Forward Collision Mitigation
BNB	Electronic Stability Control	MMP	Chrome Mouldings
BNG	Hill Start Assist	MNK	Body colour door handles
BNP	All Speed Traction Control	MWE	Side Roof Rails
BNS	Electronic Rollover Mitigation	NH2	Active Speed Limiting device
CDH	Driver Height Adjustable Seat	NH4	Intelligent Speed Assist (ISA)
CDW	Front Passenger Fold-flat seat	NHL	Windshield Wiper De-icer
CFN	60 / 40 Split Rear Seats	NHS	Heated Steering Wheel
CGT	Driver Front Airbag	NHZ	Adaptive Speed Control with Stop & Go
CGU	Child Seat Anchor System – Latch ready	RCG	6 (Six) Speakers
CGZ	Passenger airbag on/off switch	RFX	Wireless charging Pad
CJ1	Supplementary Front Seats Side Airbags	RS2	USB A & C type Second Row
CJ2	Curtain Airbags, Front Side & Rear Seats	RS9	Digital Audio Broadcast (DAB)
CJH	Passenger Front Airbag	RSL	Bluetooth Streaming Audio
CKN	Cargo compartment carpet	SBL	Electric Power Steering
CLF	All-season floor mats	SJB	Traffic Sign Recognition (TSR)
CM6	Front Sliding Armrest	SUD	Tilt / Telescope Steering Column
CSM	Front Seatback pockets	UHU	Uconnect™ 10,1" DAB radio, touchscreen, Bluetooth with Wireless Apple CarPlay and Android Auto
CSN	Rear Armrest with cupholder Seat		
GEG	Dark rear windows	XAC	Parkview (TM) Rear Back-Up Camera
GNC	Sunvisor with Illuminated Mirror	XC4	Electronic Parking Brake
GNK	Auto Dimming Rear-view Mirrors	XCP	Occupant Detection System
GTD	Power Folding, Heated External Rear-view Mirrors	XGA	Air Vents in Centre Console for Rear Seats
GXT	Rear door child protection locks	XGM	Tire Pressure Monitoring Display (TPMS)
JAU	10,25" TFT Colour Display Cluster	XJA	Power Locking Fuel filler door
JHC	Rain Sensitive Windshield Wipers	XJM	Cup-less Fuel filler
JJJ	12V Auxiliary Power Outlet – 2 <sup>nd</sup> Row	XNM	Drowsy Driver Detection
JP3	Power Windows-Driver & Passenger Express up/down	XNW	Active Lane Management

NEW

# Compass e-Hybrid

# Jeep®

## S Mild Hybrid - includes LIMITED features plus or replacing

1MS	19" Gloss Black Alloy Wheels (235/45 R19)	MHX	Grey Exterior accents
1RX	Gloss Black Fascial	MMR	Black Mouldings
4FB	Leather Seats (086)	MXS	Black Roof
M1C	Gloss black exterior badging	XAA	Rear Park Assist System
MFJ	Gloss black grill with grey rings	XHU	Front Parking Assist System

## S PHEV includes S, Mhev features plus or replacing

Range on WLTP Electric Motor: 50-52Klm  
Maximum speed electric motor (km / h): 135Klm

0AR	Temperature Control Dual-Zone with Preconditioning Capability and Heater	18N	Hill Descent Control
18U	Selec-Terrain System with Sport Mode	1LF	EV / PHEV Mode 2 Charging Cable
		18R	Battery Skid Plate

## Optional Equipment

		LIMITED	S
1MK	19" Alloy Wheels - Diamont (235/45 R19) must have GWJ	€1,080	-
4UE	Temporary Use Spare tyre with steel wheel - 215/65R17 only for Phev	-	€370
TBG	Compact Spare Tyre only for Mhev	€200	€200
LM6	LED Projector Headlamps, must have A27 - not available for Phev	-	€860
SJA	High way Assist System (HAS), for Mhev, must have 3F9 or A27 & LM6	€330	€330
TBS	Full-Size Temporary Use Spare Tyre only for Mhev	€370	€370
XPK	Parallel & Perpendicular Park Assist, available only for Phev	-	€320
GWJ	Dual Panel Sunroof	€1,930	€1,930

## Packages

### A18 Leather Ventilated Seats

728	Leather Seats (Code 557)		
CAJ	Ventilated front seats		
CBE	40 / 20 / 40 Split Rear Seats		
JPU	4-way Electric adjustment of the driver's lumbar support	-	€2,360
JRS	4-way Electric adjustment of the passenger's lumbar support		
JVG	8-way power adjustable Driver Seat		
JWG	Passenger seat with 8-way electric adjustment		
LEQ	Driver seat memory		

### A27 Tech & Convenience Pack, available only for Mhev - must have LM6 & SJA

XAK	360° Camera		
XAN	Blind Spot Detection		
LEC	Exterior Mirrors Courtesy Lamps	-	€2,570
RC3	ALPINE Premium Audio System – 9 speakers with subwoofer		
XPK	Parallel & Perpendicular Park Assist		

### 3F9 Infotainment Package Plus, must have SJA

UHN	Uconnect™ 10,1" DAB radio, touchscreen, Bluetooth, NAV, Wireless Apple CarPlay and Android Auto	€1,930	S
0XR	Traffic information		
JK2	Power tailgate opens with foot movement		

### 22B Tech & Convenience Pack – Light, available only for Phev, must have XPK, LM6 & SJA

XAK	360° Camera		
XAN	Blind Spot Detection		
LEC	Exterior Mirrors Courtesy Lamps	-	€2,250
RC3	ALPINE Premium Audio System – 9 speakers with subwoofer		

**NEW**

# Compass e-Hybrid






3E1 Park pack Plus			
XAK	360° Camera		
XAN	Blind Spot Detection		
XAG	Front and Rear Park Assist system	€2150	-
XPK	Parallel & Perpendicular Park Assist		
LEC	Exterior Mirrors Courtesy Lamps		

Colour Chart					
Option	Colour Code		Paint	LIMITED	S
5CJ	176	Solid	Colorado red	S	-
5CA	296		Alpine white	1,080	-
5CK	601		Solid black	1,080	1,080
5DT	679	Metallic	Graphite Grey	1,080	-
5XZ	435		Blue Shade	1,080	-
0SE	686	Two Tone - Black Roof	Colorado Red with Black Roof	1,500	S
0UX	263		Blue Shade with Black Roof	1,500	0
6Y0	317		Alpine White with Black Roof	1,500	0
5EZ	170		Graphite Grey with Black Roof	1,500	0



Note: The **MXS** (Black Painted Roof) code must be added when two-tone is selected.

**Solid**





Colorado red (Std for LIMITED)
Alpine white
Solid black

**Metallic**





Graphite Grey
Blue Shade

**Two Tone - Black Roof**

Colorado Red with Black Roof (Std for S)
Blue Shade with Black Roof
Alpine White with Black Roof
Graphite Grey with Black Roof



**Jeep Wave**  
CARING FOR YOUR FREEDOM



Island Telephone Line: 77777370  
 Head Office Telephone: +357 22887000, Fax: +357 22 348811  
 Nicosia: 39, Kalamon Road, 2032 Strovolos, P.O. Box 29632, 1721 Nicosia  
 Limassol: 15, Paphou Road, 3052 Omonoias Telephone: 25 821523 / 22  
 Larnaca: 6-8 Acropoleos Road, 7104 Aradippou Telephone: 24 63133

**NEW**

# Compass e-Hybrid



## Alloy Wheels



18" Alloy Wheel Diamond – 1MH  
Standard for **LIMITED**



19" Alloy Wheels -1MS  
Standard for **S**




19" Alloy Wheel Diamond – 1MK  
Optional for **LIMITED**

## Seats

Black Cloth / Vinyl with diesel grey stitching - 020



Black Leather with diesel grey stitching - 086



Specifications are based on the latest product information available at the time of publication  
Some features and/or applications may be late availability  
Specifications and Prices are subject to change at any time without notice and do not bind the company in any way (October, 2022)  
The values indicated for fuel consumption and CO2 emissions are measured by the manufacturer on pre-approval tests, according to the WLTP procedure (EU Regulation 2018/1832), and may be subject to modification depending upon the definitive homologation

NEW

# Compass e-Hybrid

# Jeep®

POWERTRAIN	1.5 e-Hybrid	1.3 Plug-in hybrid (PHEV)
No. of cylinders, layout	4 – inline	4 – inline
Displacement (cm <sup>3</sup> )	1469	1332
Bore x stroke (mm)	71.2 x 92.2	70 x 86,5
Valves per cylinder	4	4
Compression ratio	12.5: 1	10,5: 1
ICE Maximum power in kW (hp) @ rpm	95 (130) @ 5500	132 (180) @ 5750
ICE Max torque in Nm @ rpm	240 @ 1500	270 @ 1850
E-motor Maximum power in kW (hp)	15 (20)	45 (60)
Injection system	Gasoline Direct Injection	
Fuel type	Petrol	
Hybrid Type	48V (BSG + P2.5 E-motor)	-
PHEV SPECIFICATIONS		
Battery Capacity (KWh)	-	11,4
Range* in electric Mode (km) low-high	-	50 - 52
Maximun Speed in full electric Mode (km / h)	-	135
Best Charging time (h)	-	1h 45'
TRANSMISSION		
Transmission	7-speed Dual Clutch Automatic	6-speed Dual Clutch Automatic
Traction	4x2 Front-Wheel-Drive	Electric all-wheel drive
PERFORMANCE		
Acceleration: 0-100 km/h (s)	10,0	7,3
Max speed (km/h)	193	200
CONSUMPTION AND EMISSIONS*		
Emission standard	Euro 6d Final	
Fuel consumption – combined cycle (l/100km)	5,6 - 6,0	1,9 - 2,0
CO <sub>2</sub> emissions – combined cycle (g/km)	128 - 136	44 - 45
Fuel tank (litres)	55	36,5
WEIGHTS AND DIMENSIONS		
Kerb weight (kg)	1500	1935
Height at roof rails (mm)	1629	1649
Width with Folded Mirrors (mm)	1874	
Length (mm)	4404	
Wheelbase (mm)	2636	
Ground clearance (mm)	198	201
Cargo volume (l)	424 (1270)	420 (1270)
Towing Capacity (kg)	-	1250

\*According to the WLTP cycle – the specific figure may vary depending on the combination of bodywork/equipment/version.

**NEW**

# Compass e-Hybrid

# Jeep®

**NEO JEEP® COMPASS e-HYBRID**

## BREATH A NEW ENERGY



Λιγότερη κατανάλωση καυσίμου, χαμηλότερες εκπομπές ρύπων, μεγαλύτερη αποδοτικότητα. Το **νέο Jeep® Compass e-Hybrid** προσφέρει μια πιο υπεύθυνη και πιο βιώσιμη κινητικότητα, ενισχύοντας την έννοια ελευθερίας της Jeep®. Ο συνδυασμός του νέου κινητήρα βενζίνης 1.5L, του BSG (Belt Start Generator) και του, ενσωματωμένου στο κιβώτιο ταχυτήτων, ηλεκτροκινητήρα προσφέρει μια καινοτόμο υβριδική λύση: το **Compass e-Hybrid** μπορεί να πραγματοποιήσει συγκεκριμένους ελιγμούς και να κινείται αμιγώς ηλεκτρικά σε χαμηλή ταχύτητα έως και λίγα χιλιόμετρα με μηδενικές εκπομπές ρύπων. Ιδανικό για οδήγηση στην πόλη, ιδανικό για καθημερινές μετακινήσεις, η καινοτόμος τεχνολογία e-Hybrid χρησιμοποιεί την ενέργεια που παράγεται από την επιβράδυνση ή την πέδηση, ώστε να μην χρειάζεται να σταματήσετε για να το φορτίσετε. Το μόνο που χρειάζεται να κάνετε είναι να οδηγήσετε το νέο σας Jeep® Compass και να απολαύσετε την εμπειρία e-Hybrid!

**E-LAUNCH** Το όχημα μπορεί να εκκινήσει αργά με πλήρη ηλεκτροκίνηση με τον ηλεκτροκινητήρα ενώ ο κινητήρας εσωτερικής καύσης είναι απενεργοποιημένος, απελευθερώνοντας το φρένο και χειριζόμενοι το πεντάλ του γκαζιού.

**E-QUEUEING** Το όχημα σε κυκλοφοριακή συμφόρηση μπορεί να ακολουθήσει μια ουρά αυτοκινήτων με συχνά σταματήματα και εκκινήσεις, με πλήρη ηλεκτροκίνηση, απλά χειριζόμενοι το πεντάλ του φρένου.

**E-CREEPING** Το όχημα μπορεί να κινηθεί αμιγώς ηλεκτρικά σε χαμηλές ταχύτητες με τον ηλεκτροκινητήρα, απλά απελευθερώνοντας το φρένο ενώ ο κινητήρας εσωτερικής καύσης είναι απενεργοποιημένος.

**E-PARKING** Ελιγμοί στάθμευσης μπορούν να πραγματοποιηθούν με πλήρη ηλεκτροκίνηση με 1η ταχύτητα και την όπισθεν, ενεργώντας στα πεντάλ του γκαζιού και του φρένου.

Χάρη στην τεχνολογία e-Hybrid, η μπαταρία 48 volt ανακτά ενέργεια κατά τις φάσεις επιβράδυνσης ή πέδησης και την επαναχρησιμοποιεί για την κίνηση του οχήματος, την επιτάχυνση και την υποστήριξη ηλεκτρικών εξαρτημάτων, για μεγαλύτερη απόδοση με λιγότερη κατανάλωση καυσίμου και 15% χαμηλότερες εκπομπές CO<sub>2</sub> (g/km) σε σύγκριση με το προηγούμενο συμβατικό σύστημα μετάδοσης κίνησης στο μικτό κύκλο WLTP. Νέο Jeep® Compass e-Hybrid: διπλός κινητήρας, διπλάσια ελευθερία!

\*Η λειτουργία εξαρτάται από την κατάσταση φόρτισης της μπαταρίας και τις συνθήκες οδήγησης.

**NEW**

# Compass e-Hybrid

# Jeep®

**NEW JEEP® COMPASS 4XE PLUG-IN HYBRID**

## DISCOVER YOUR NEW ENERGY



Χάρη στη λειτουργία πλήρους ηλεκτροκίνησης, το **Jeep® Compass Plug-in Hybrid 4xe** γεννήθηκε για να είναι «δύο αυτοκίνητα σε ένα»: από τη μία, ο κινητήρας βενζίνης χρησιμοποιείται αποκλειστικά για τη μετάδοση ισχύος πρόωσης στους μπροστινούς τροχούς, ενώ, από την άλλη, το plug-in υβριδικό σύστημα είναι δεσμευμένο αποκλειστικά για την κίνηση των πίσω τροχών. Η «κινητήρια σύμπραξη» του plug-in υβριδικού συστήματος συνίσταται στη συνεργασία ενός κινητήρα βενζίνης 130HP ή 180HP, ειδικά για την κίνηση του μπροστινού άξονα, με μια ηλεκτρική μονάδα η οποία παρέχει επιπλέον ισχύ 44kW (60HP) αποκλειστικά στους πίσω τροχούς. Η συνολική απόδοση ισχύος του νέου Jeep® Compass Plug-in Hybrid 4xe κυμαίνεται από 190HP έως 240HP, ανάλογα με το επίπεδο εξοπλισμού. Το σύστημα του ηλεκτροκινητήρα τροφοδοτείται με ηλεκτρική ισχύ από μια μπαταρία 11,4kWh, η οποία επαναφορτίζεται κατά τις φάσεις της επιβράδυνσης μέσω της διαδικασίας αναγεννητικής πέδησης ή μπορεί να συνδεθεί σε εξωτερικό οικιακό ή δημόσιο σταθμό φόρτισης. Με την μπαταρία πλήρως φορτισμένη, το Jeep® Compass μπορεί να διανύσει αποστάσεις έως 49km σε λειτουργία πλήρους ηλεκτροκίνησης\*. Μια εντελώς νέα ενέργεια για το Jeep® Compass που ανοίγει τον δρόμο για την εξερεύνηση νέων δυνατοτήτων.

\*Κύκλος WLTP.

Με το **Jeep® Compass Plug-in Hybrid 4xe**, κάθε δρόμος γίνεται δικός σας και κανένας τύπος εδάφους δεν πρόκειται να σας πιάσει απροετοίμαστους. Μπορείτε να ενεργοποιήσετε το σύστημα **Selec-Terrain™** χειροκίνητα στη λειτουργία της προτίμησής σας ανάλογα με τις εκάστοτε συνθήκες οδήγησης ή απλώς να αφήσετε την αυτόματη λειτουργία (Auto) να αποφασίσει εκείνη για σας:

**AUTO** - Η προεπιλεγμένη ρύθμιση, που είναι ιδανική για την καθημερινή οδήγηση και χρησιμοποιεί τον πίσω ηλεκτροκινητήρα όποτε απαιτείται για τη σύμπλεξη του ηλεκτρικού συστήματος 4x4.

**SPORT** - Αυτή η νέα, δυναμική λειτουργία οδήγησης αναβαθμίζει την απόλαυση των καθημερινών μετακινήσεων, κάνοντας πιο σφιχτό το τιμόνι, παρέχοντας πιο άμεση απόκριση γκαζιού και προσαρμόζοντας τη συμπεριφορά του συστήματος μετάδοσης κατά τα ανεβάσματα ταχύτητας στις υψηλότερες σχέσεις για πλήρη απόδοση ισχύος και εκμετάλλευση της ροπής.

**SNOW** - Μην σας τρομάζει ο χειμώνας! Η ρύθμιση Snow σας βοηθά να διατηρείτε τον έλεγχο. Ενεργοποιεί την τετρακίνηση, ελαχιστοποιώντας την υπερστροφή και διατηρώντας την πρόσφυση και την ευστάθεια που χρειάζεστε.

**SAND/MUD** - Ενεργοποιήστε τη λειτουργία Sand/Mud για να μεγιστοποιήσετε τον έλεγχο της πρόσφυσης σε χαμηλές ταχύτητες, έτσι ώστε να μπορείτε να διαχειριστείτε το σπινάρισμα των τροχών χρησιμοποιώντας ειδικές σχέσεις μετάδοσης όταν διασχίζετε ανώμαλα, ολισθηρά εδάφη.